

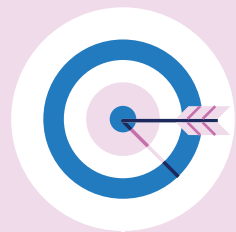
Wilt u als vmbo-school de samenwerking met het mbo versterken?

Onderstaand stappenplan geeft een overzicht van vraagstukken waar uw school dan mee te maken krijgt. In de praktijk is er veel ruimte voor eigen invulling. Klik door voor meer informatie over de verschillende stappen.

1 Bepaal doel en doelgroep

Bepaal waarom u de samenwerking met het mbo wilt versterken en wat dit moet opleveren.

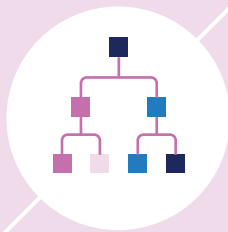
[Lees meer >](#)



2 Betrek partners

Vindt de mbo-instellingen met wie u wilt samenwerken en maak uw eerste afspraken.


[Lees meer >](#)



3 Richt de projectorganisatie in

Richt een passende samenwerkingsstructuur in, waarin vmbo- en mbo-partners allebei vertegenwoordigd zijn.

[Lees meer >](#)



4 Formuleer visie en doelstellingen

Formuleer met uw mbo-partners een heldere visie op basis van gedeelde verwachtingen.

[Lees meer >](#)



5 Ontwerp het onderwijsprogramma


Laat de vmbo- en mbo-curricula op elkaar aansluiten in een gezamenlijk programma.

[Lees meer >](#)

6 Stel de examenregeling op

Ontwikkel een regeling die aansluit bij het gezamenlijk ontworpen onderwijsprogramma én die voldoet aan de geldende examenverplichtingen.

[Lees meer >](#)



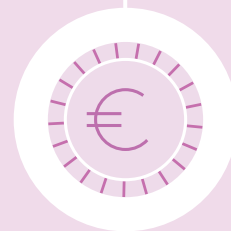
7 Maak de uitvoering van de doorlopende leerroute concreet

Maak goede afspraken over de praktische invulling, zodat de doorlopende leerroute daadwerkelijk kan starten.

[Lees meer >](#)

8 Maak financiële afspraken
Bespreek hoe u de uitvoering van de doorlopende leerroute bekostigt.

[Lees meer >](#)



10 Evalueer de samenwerking

Richt een monitor- en evaluatiecyclus in om uw voortgang en resultaten te meten.

[Lees meer >](#)



9 Formaliseer afspraken

Leg alle samenwerkingsafspraken met uw mbo-partners officieel vast, voordat u van start gaat.

[Lees meer >](#)